

のぐちモバイル
ご利用ガイド

野口興産株式会社

目次

第1章	はじめに.....	4
1-1	本ご利用ガイドについて.....	4
1-2	のぐちモバイルの目的.....	4
1-3	対象ブラウザ.....	4
1-4	お問い合わせ先.....	4
1-5	本書の記載と画面について.....	5
第2章	ご注文までの流れ.....	6
2-1	ご注文までの全体像.....	6
2-2	ログイン方法.....	7
2-3	商品検索・カートにいれる.....	8
2-4	必要情報の入力.....	12
2-4-1	カート画面.....	12
2-4-2	お届け先入力.....	13
2-4-3	荷受人入力.....	17
2-4-4	工事店入力.....	19
2-4-5	現場入力.....	20
2-4-6	到着希望日入力.....	22
2-4-7	貴社注文番号入力.....	23
2-4-8	配達希望時間入力.....	23
2-4-9	コメント入力.....	24
2-4-10	搬入注意事項など入力.....	24
2-4-11	注文内容確認画面.....	25

目次

第 3 章	便利機能.....	2 6
3 - 1	商品検索・注文関連.....	2 6
3 - 1 - 1	出荷履歴の確認・リピート注文.....	2 6
3 - 1 - 2	カテゴリから探す.....	3 0
3 - 1 - 3	お気に入り登録.....	3 1
3 - 1 - 4	商品検索・注文関連.....	3 3
3 - 2	その他便利機能.....	3 7
第 4 章	トラブルシューティング・FAQ.....	3 8
4 - 1	パスワードをお忘れの場合.....	3 8
4 - 1 - 1	パスワードをお忘れの場合.....	3 8
4 - 1 - 2	ログインID・パスワード両方をお忘れの場合....	3 8
4 - 2	FAQ.....	3 9
4 - 2 - 1	カートについて.....	3 9
4 - 2 - 2	注文の修正・キャンセルについて.....	3 9
4 - 2 - 3	注文受付メールについて.....	3 9
4 - 2 - 4	お届け先の登録内容変更について.....	4 0
4 - 2 - 5	アカウント情報修正・削除について.....	4 0
4 - 3	その他お問合せ.....	4 1

1 はじめに

1-1 本ご利用ガイドについて

のぐちモバイルをご利用いただき、誠にありがとうございます。
ご利用ガイドでは、システムを快適にご利用いただくための基本的な使い方を説明します。
尚、掲載されているレイアウトや表示項目、機能等は弊社ならびにECサイト提供会社による設定により変更される場合がございますので、予めご了承ください。

1-2 のぐちモバイルの目的

のぐちモバイルはお客様に商品の注文、検索、そして出荷履歴の確認を24時間いつでも手軽に行って頂くためのサービスです。
従来の電話やFAXによる方法と比べて、過去の出荷履歴をもとに注文、商品情報の確認や選択などパソコンやスマートフォン、タブレットにて注文作成がとても簡単に行えるようになっておりますので、是非ご利用ください。

1-3 対象ブラウザ

- ・ Microsoft Internet Explorer Version 11 以上
- ・ Microsoft Edge 最新版
- ・ Firefox 最新版
- ・ Google Chrome 最新版
- ・ iOS Safari 最新版

1-4 お問い合わせ先

お問い合わせにつきましては、貴社担当の営業部署までお問い合わせ頂きます様、お願い致します。
各営業所の問い合わせ先につきましては、本マニュアルの41ページにてご案内しております。

【営業時間】 平日 : 8:30~18:00
土曜日 : 8:30~11:00

1 - 5 本書の記載と画面について

本書は、のぐちモバイルの管理操作を、PCのブラウザ経由で行う場合の説明と画面になっています。

本書の画面はすべてサンプルです。

▶スマートフォンやタブレットをご使用の場合

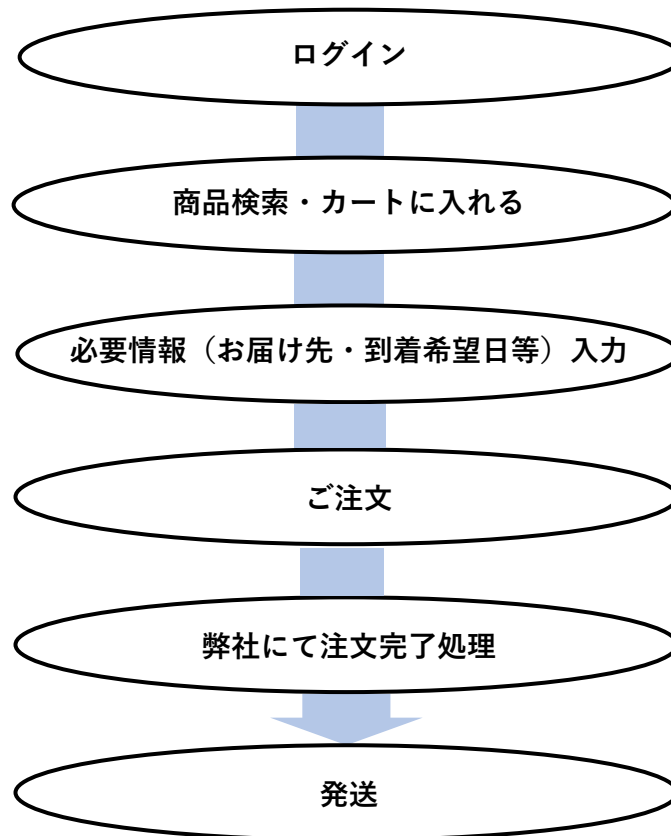
本書の記載を適宜読み替えてご使用ください。

「たとえば〇〇をクリックします」は「〇〇をタップします」と読み替えて下さい。

2 ご注文までの流れ

2-1 ご注文までの全体像

ご注文までの主な流れは下記の通りです。



2-2 ログイン方法

下記URLへアクセスしてください。

【<https://www.noguchi-mobile.jp/aec/user/>】

URLへアクセス後、トップ画面にてログインIDとパスワードを入力してください。

初回ログイン時には、必ずパスワードの再設定が必要となります。



いつでもどこでもネットで注文!

のぐちモバイル

のぐちモバイル【検証環境】

ログインID

※ログインIDはメールアドレスを入力してください

パスワード

🚫 ログインが必要な画面です。ログインをしてください。

🔒 ログイン

[パスワードを忘れた方はこちら](#)

※ログインID・パスワードを忘れた場合には、

[4-1 パスワードをお忘れの場合](#)を参照ください。

2-3 商品検索・カートに入れる

ログインするとトップ画面に入り、こちらで商品検索・選択が可能です。



本章では、商品を検索しカートに追加するケースを説明しておりますが、それ以外にも様々な商品検索方法を用意しております。ご利用シーンに応じてお選びください。

2-3 商品検索・カートに入れる。

商品コード	商品名/容量	数量	
01116112	ハソボツル MS2500(NBタイプ) 4 L	数量(缶): <input type="text" value="0"/> +	♡
01151151	ワスタ プラバ- UM-2 500 ML	数量(缶): <input type="text" value="0"/> +	♡
01152102	ハソボツル 共用付- 瓶付 200 G	数量(個): <input type="text" value="0"/> +	♡
01159311	ワスタ DSタイプ 480 ML	数量(本): <input type="text" value="0"/> +	♡
01307491	ワスタ SC-MS2NB/SUPER II 4 L	数量(缶): <input type="text" value="0"/> +	♡
01307523	ワスタ MS-2/PS-2共用付- グレ- 155 G	数量(個): <input type="text" value="0"/> +	♡

数量(缶): +

②注文数量の入力

直接数量を入力するか、「+」、「-」ボタンをクリックすることで、数量調整が可能です。

商品により整数のみ入力可能なものと、小数点第2位まで入力可能なものがございます。

【整数のみ入力可能な商品の場合】

2 ⇒ + ボタン ⇒ 3

3 ⇒ - ボタン ⇒ 2

【小数点入力可能な商品の場合】

1. 2.5 ⇒ + ボタン ⇒ 2

3. 7.5 ⇒ - ボタン ⇒ 3

数量の入力上限は「99999」となっております。

2-3 商品検索・カートに入れる。

商品一覧

表示件数 10件 並び替え 商品コード(昇順) 編集

全33件中 1~10件 1 2 3 4

一括でカートに入れる

商品コード	商品名/容量	数量	
01116112	ペンギンMS2500(NB対応) 4L	数量(缶): - 0 +	♡
01151151	ワイド プライマー M	数量(缶): - 0 +	♡
01152102	ペンギン 共用	数量(個): - 0 +	♡
01159311	ワイド DS27	数量(本): - 0 +	♡
01307491	ワイド SC-MS	数量(缶): - 4 +	♡
01307523	ワイド MS-2/PS-2共用用 グレー 155 G	数量(個): - 4 +	♡
01339004	ワイド プライマー NO.40 500 ML	数量(缶): - 1 +	♡

カートに商品を追加しました。
3点
【お届け先】
【サンプル】のぐちNET株式会社
カート内を見る・注文する

③商品をおカートに入れ、おカート画面に進む
数量を入力したら右上の「一括でカートに入れる」をクリックしてください。
他に注文するものがなければ、そのままおカート画面に進み、必要情報を入力します。

2-4 必要情報の入力

2-4-1 カート画面

カート画面では、注文した商品の確認、数量調整、お届け先の指定や到着希望日、コメントや搬入時注意事項等が入力可能です。

カート

商品コード/商品名/容量	数量	削除
01307491 R771 SC-MS2NB/SUPERII 4 L	4	削除
添付ファイル	ファイル選択	
01307523 R771 MS-2/PS-2共用カーグレ 155 G	4	削除
添付ファイル	ファイル選択	
01319004 R771 グライダー NO.40 500 ML	1	削除
添付ファイル	ファイル選択	

※在庫がない商品の場合、商品の発送のお時間がわかる場合がございます。

🛒 買い物続ける

🗑️ カートをクリア

商品に対して補足等がある場合は、.jpgや.pdf等のファイルを添付して頂くことが可能です。

2-4 必要情報の入力

2-4-2 お届け先入力

お届け先 **必須**

のぐちNET株式会社
〒176-0012 東京都練馬区豊玉北2-16-14
TEL: 03-3994-5601/FAX: 03-3994-1091

✎ 変更する

※お届け先をご変更頂きますと、
工事店と現場を再選択する必要があります。

【お届け先】

お届け先の住所を指定します。この項目は必須項目となります。
入力方法は変更するをクリックして頂き、登録されているお届け先の左側にある【>選択する】をクリックして頂くか、お届け先入力にてフリー入力が可能です。

お届け先変更
✎ 自社をお届け先に設定する

お届け先選択

お届け先入力

検索条件

お届け先名 住所

電話番号

Q 検索

表示件数 50件 ▼
並び替え お届け先名(昇順) ▼

全 24 件中 1 ~ 24 件

▶ 選択する	<p>A 工事店 1-1 TEL: 00-0000-0000</p>	✎ このお届け先をコピーして大分
▶ 選択する	<p>ご来社 999-9999 ご来社 TEL: 00-0000-0000</p>	✎ このお届け先をコピーして大分
▶ 選択する	<p>のぐちNET練静岡営業所改修工事 421-0121 静岡県静岡市駿河区広野1-19-21 TEL: 054-268-5100</p>	✎ このお届け先をコピーして大分
▶ 選択する	<p>のぐちNET練南関東支店改修工事 231-0049 神奈川県横浜市中区蓬萊町2-4-1横浜大通り公園ビル 6F TEL: 045-315-2159</p>	✎ このお届け先をコピーして大分
▶ 選択する	<p>のぐちNET株式会社 176-0012 東京都練馬区豊玉北2-16-14 TEL: 03-3994-5601</p>	✎ このお届け先をコピーして大分

2-4 必要情報の入力

フリー入力の場合は、お届け先入力より必要情報を入力してください。

お届け先変更 ✎ 自社をお届け先に設定する

お届け先選択 **お届け先入力**

検索条件

お届け先名 住所

電話番号

お届け先選択 **お届け先入力**

お届け先名 必須	<input type="text"/>
お届け先名 (カナ) 必須	<input type="text"/>
郵便番号 必須	<input type="text"/> <input type="button" value="〒 郵便番号から住所を自動入力"/>
都道府県市区町村	<input type="text"/>
町域/番地	<input type="text"/>
ビル名	<input type="text"/>
電話番号	<input type="text"/>
FAX番号	<input type="text"/>

リピート注文ではないカテゴリや商品検索を用いたご注文の場合は、お届け先の初期値として事務所の住所がセットされています。事務所以外のお届け先に変更する場合は、 ボタンより、お届け先を選択してください。

2-4 必要情報の入力

【弊社倉庫へお引き取りをご希望の場合】

弊社倉庫へお引き取りをご希望の場合は、お届け先にご登録のある『ご来社』を選択してください。

<input type="button" value="▶ 選択する"/>	ご来社 999-9999 ご来社 TEL: 00-0000-0000	<input type="button" value="このお届け先を
コピーして入力"/>
---------------------------------------	--	--

『ご来社』を選択して頂くと、お届け先に下記の様に表示されます。

お届け先 必須

ご来社 〒999-9999 ご来社 TEL: 00-0000-0000/FAX:	<input type="button" value="✎ 変更する"/>
	<small>※お届け先をご変更頂きますと、 工事店と現場を再選択する必要があります。</small>

お届け先に『ご来社』を選択して頂きましたら、その他注文情報にありますがコメント欄に〇〇物流センター引取りとご記入ください。

その他注文情報

到着希望日 必須	<input type="text"/>
貴社注文番号	<input type="text"/>
配達希望時間	<input type="text"/>
コメント	東京物流センター引取り

次ページにお引き取り可能な倉庫の名称及び住所を記載しています。

2-4 必要情報の入力

【弊社物流センター】

- 東京物流センター
〒335-0033
埼玉県戸田市笹目北町12番14号
TEL：048-449-8840

- 神奈川物流センター
〒224-0043
神奈川県横浜市都筑区折本町410
TEL：045-475-5519

- 湾岸物流センター
〒279-0025
千葉県浦安市鉄鋼通り3-5-3
TEL：047-381-1650


- 多摩物流センター
〒183-0035
東京都府中市四谷5-7-1
TEL：042-354-6401

- 静岡営業所
〒421-0121
静岡県静岡市駿河区広野1-19-21
TEL：054-268-5100

2-4 必要情報の入力

2-4-3 荷受人入力

荷受人1 **必須**





【サンプル】のぐちNET株式会社 社員1 TEL: 090-0000-1111	
---	---

【荷受人1】

荷受人の方を指定します。この項目は必須項目となります。

入力方法は変更するをクリックして頂き、登録されている荷受人の方の左側にある【>選択する】をクリックして頂くか、荷受人入力にてフリー入力が可能です。

荷受人変更

荷受人選択	荷受人入力	
検索条件 会社名 <input type="text"/> 荷受人名 <input type="text"/> 電話番号 <input type="text"/> <input type="button" value="検索"/>		
表示件数 50件	並び替え 会社名(昇順)	
全 4 件中 1 ~ 4 件		
<input type="button" value="選択する"/>	【サンプル】のぐちNET株式会社 社員4 TEL: 050-9999-3333	
<input type="button" value="選択する"/>	【サンプル】のぐちNET株式会社 社員3 TEL: 070-1234-5678	
<input type="button" value="選択する"/>	【サンプル】のぐちNET株式会社 社員2 TEL: 080-7777-8888	
<input type="button" value="選択する"/>	【サンプル】のぐちNET株式会社 社員1 TEL: 090-0000-1111	
全 4 件中 1 ~ 4 件		

2-4 必要情報の入力

フリー入力の場合は、荷受人入力より必要情報を入力してください。
電話番号の入力文字数制限はハイフンつきで半角15文字以内となります。

荷受人変更

荷受人選択 荷受人入力

会社名	<input type="text"/>
氏名 必須	<input type="text"/>
氏名(カナ) 必須	<input type="text"/>
電話番号(ハイフンつき) 必須	<input type="text"/>

設定する

荷受人2

<input type="text"/>	変更する
<input type="text"/>	クリアする

【荷受人2】

荷受人1の方が繋がらなかった場合等にご対応頂ける荷受人の方を入力できます。こちらの項目は任意となっております。
任意項目となっておりますが、スムーズな納品をさせて頂くために、なるべくご入力をお願い致します。

2-4 必要情報の入力

2-4-4 工事店入力

| 工事店

A screenshot of a web interface showing a button labeled '変更する' (Change) with a pencil icon, highlighted by a red box. Below it is a button labeled 'クリアする' (Clear).

【工事店】

この欄は工事店管理が必要な場合にご入力ください。入力方法は変更するをクリックして頂き、登録されている工事店名の左側にある【> 選択する】をクリックして頂くか、工事店入力にてフリー入力が可能です。

| 工事店変更

A screenshot of the '工事店変更' (Change Construction Shop) interface. It features two tabs: '工事店選択' (Select Construction Shop) and '工事店入力' (Input Construction Shop). Below the tabs is a search section with a text input field for '工事店名' (Construction Shop Name) and a '検索' (Search) button. At the bottom, there is a table with columns for '表示件数' (Number of items displayed), '並び替え' (Sort by), and a list of construction shops. Each shop entry includes a '選択する' (Select) button and a 'この工事店名をコピーして入力' (Copy this construction shop name and input) button.

表示件数	並び替え
50件	工事店名(昇順)

選択する	A 工事店	この工事店名をコピーして入力
選択する	ご来社	この工事店名をコピーして入力
選択する	のぐちNET株式会社	この工事店名をコピーして入力

2-4 必要情報の入力

フリー入力の場合は、工事店入力より必要情報を入力してください。

工事店変更

工事店選択 **工事店入力**

工事店名 **必須**

工事店名(カナ) **必須**

設定する

2-4-5 現場入力

現場

変更する

クリアする

【現場】

現場名を入力して頂けます。現場管理が必要な場合はご入力ください。
 入力方法は変更するをクリックして頂き、登録されている現場の場合は
 該当現場名の左にある【>選択する】をクリックして頂き登録。
 登録が無い場合は、現場入力よりフリー入力が可能です。

現場変更

現場選択 **現場入力**

検索条件

現場名

検索

表示件数 50件 **並び替え 現場名(昇順)**

全 16 件中 1 ~ 16 件

選択する	のくちNET株静岡営業所改修工事	この現場名をコピーして入力
選択する	のくちNET株南関東支店改修工事	この現場名をコピーして入力

2-4 必要情報の入力

フリー入力の場合は、現場入力より必要情報を入力してください。

現場変更

現場選択 現場入力

現場名 必須

現場名 (カナ) 必須

設定する

お支払方法 必須

掛売

変更する

【お支払方法】

お支払方法につきましては、弊社とお客様の間に取り交わされているお支払方法に準じます。この項目は変更不可となっております。

2-4 必要情報の入力

2-4-6 到着希望日入力

その他注文情報

到着希望日	<input type="text"/>
-------	----------------------

【到着希望日】

カーソルをクリックして頂くとカレンダーが表示されますので、到着希望日を選択してください。手入力は不可となっております。

到着希望日	<input type="text"/>																		
貴社注文番号	<table border="1"> <tr> <td>2020年9月</td> <td>2020年10月</td> </tr> <tr> <td>日 月 火 水 木 金 土</td> <td>日 月 火 水 木 金 土</td> </tr> <tr> <td>1 2 3 4 5</td> <td>1 2 3</td> </tr> <tr> <td>6 7 8 9 10 11 12</td> <td>4 5 6 7 8 9 10</td> </tr> <tr> <td>13 14 15 16 17 18 19</td> <td>11 12 13 14 15 16 17</td> </tr> <tr> <td>20 21 22 23 24 25 26</td> <td>18 19 20 21 22 23 24</td> </tr> <tr> <td>27 28 29 30</td> <td>25 26 27 28 29 30 31</td> </tr> <tr> <td>今日</td> <td>クリア</td> </tr> <tr> <td colspan="2" style="text-align: right;">閉じる</td> </tr> </table>	2020年9月	2020年10月	日 月 火 水 木 金 土	日 月 火 水 木 金 土	1 2 3 4 5	1 2 3	6 7 8 9 10 11 12	4 5 6 7 8 9 10	13 14 15 16 17 18 19	11 12 13 14 15 16 17	20 21 22 23 24 25 26	18 19 20 21 22 23 24	27 28 29 30	25 26 27 28 29 30 31	今日	クリア	閉じる	
2020年9月	2020年10月																		
日 月 火 水 木 金 土	日 月 火 水 木 金 土																		
1 2 3 4 5	1 2 3																		
6 7 8 9 10 11 12	4 5 6 7 8 9 10																		
13 14 15 16 17 18 19	11 12 13 14 15 16 17																		
20 21 22 23 24 25 26	18 19 20 21 22 23 24																		
27 28 29 30	25 26 27 28 29 30 31																		
今日	クリア																		
閉じる																			
配達希望時間																			
コメント																			
搬入注意事項など																			

到着希望日を選択して頂くと、下記の様に表示されます。

到着希望日	<input type="text" value="2020/09/08"/>
-------	---

2-4 必要情報の入力

2-4-7 貴社注文番号入力

貴社注文番号	<input type="text"/>
--------	----------------------

【貴社注文番号】

お客様で管理されているご注文番号がある場合には、
こちらに入力してください。

文字数制限は半角英数字にて15文字以内となります。

配達希望時間	<input type="text"/>
--------	----------------------

2-4-8 配達希望時間入力

【配達希望時間】

カーソルをクリックして頂くと弊社側で設定させて頂いております
配達時間帯が表示されます。ご希望の配達時間帯がある場合には、
選択をお願いします。

配達希望時間	<input type="text"/>
コメント	夜積み便 【午前中配達（受注締切り時間：配達希望日前日の17時30分）】 12時便 【当日中配達（受注締切り時間：配達希望日当日の11時30分）】 路線便 【当日発送（発送締切り時間：発送日当日の14時30分）】 その他 【時間指定などがある場合】

- 夜積み便 : 午前中配達（受注締切り時間：配達希望日前日の17時30分）
 12時便 : 当日中配達（受注締切り時間：配達希望日当日の11時30分）
 路線便 : 当日発送（発送締切り時間：発送日当日の14時30分）
 その他 : 時間指定などがある場合

2-4 必要情報の入力

2-4-9 コメント入力

コメント	<input type="text"/>
------	----------------------

【コメント】

ご注文に際し、弊社側に伝えたい事がある場合は、
こちらの項目をご使用ください。フリー入力となっております。

2-4-10 搬入注意事項など入力

搬入注意事項など	<input type="text"/>
----------	----------------------

【搬入注意事項など】

搬入車両制限、高さ制限、搬入禁止時間帯（スクールゾーン等）、
納品ゲート指示などがある場合は、こちらにご記入ください。

全ての入力完了いたしましたら、最下部の

[注文内容の確認へ進む](#)

をクリックしてください。

2-4 必要情報の入力

2-4-11 注文内容確認画面

注文内容の確認

商品コード/商品名/容量	数量
01307491 RPP付 SC-MS2NB/SUPER II 4L	4缶
添付ファイル	
01307523 RPP付 MS-2/PS-2共用型-グレー 155 G	4缶
添付ファイル	
01339004 RPP付 アラジ- NO.40 500 ML	1缶
添付ファイル	

お届け先

【サンプル】のくちNET株式会社
〒176-0012 東京都練馬区豊玉北2-16-14
TEL: 03-3994-5601/FAX: 03-3994-1091

受取人1

【サンプル】のくちNET株式会社
社員1
TEL: 090-0000-1111

受取人2

工事店

A工事店

現場

のくちNET練馬町営業所改修工事

お支払方法

掛売

その他注文情報

到着希望日	2020/09/08
貴社注文番号	
配達希望時間	午前中
コメント	
納入注意事項など	2トン車送、AM7:00~8:30迄スクールゾーンへの配達入禁止

[カート画面へ戻る](#)
[この内容で注文する](#)

【注文内容確認画面】

注文内容内容確認画面では、カート画面で確認・入力した注文内容の最終確認をします。内容に間違いがなければ、**この内容で注文する** ボタンをクリックし、注文確定となります。

修正点があった場合には、

カート画面へ戻る ボタンをクリックし、修正してください。

3 便利機能

3-1 商品検索・注文関連

この章では「のぐちモバイル」をより便利に使うための便利機能を紹介いたします。

3-1-1 出荷履歴の確認・リピート注文

過去の注文出荷履歴を確認したり、履歴から注文することが可能です。出荷履歴には、のぐちモバイルでご購入いただいた商品の履歴以外の分も、過去3年分掲載されています。同一現場などで過去と同じ商品構成で注文したい際にご利用ください。数量の変更や履歴商品の一部商品のみ注文、商品の追加等も可能となっています。



① 出荷履歴画面に進む

画面上部の「出荷履歴・再注文」をクリックすると、出荷履歴一覧に移動します。

3-1 商品検索・注文関連

検索条件

出荷番号

注文番号

貴社注文番号

お届け先名

荷受人名

工事店名

現場名

商品名

納品日

🔍 検索

出荷履歴一覧

表示件数 10件 並び替え 納品日(降順) 編集

全 39 件中 1 ~ 10 件

出荷番号	注文番号	貴社注文番号	納品日	現場名	納入方法	荷受人1	荷受人2
3470967	00000000		2020/10/14	【サンプル】のぐちNET株式会社			
3470966	00000000		2020/10/13	廃止め	メーカー便		
3470965	00000000		2020/10/12	郵便番号テスト			
3470958	00000000		2020/10/08	【サンプル】のぐちNET株式会社			
3470959	00000000		2020/10/08	納入先0入力			
3470960	00000000		2020/10/08	納入先0			
工事店0			現場0				
3470961	00000000		2020/10/08	野口NET東関東支店改修工事			
野口NET東関東支店改修工事			野口NET東関東支店改修工事			福田	

②履歴からリポートしたい注文を選択

出荷履歴一覧から、リポートしたい過去注文の明細を開きます。
また、左側にある検索条件にて絞り込みが可能です。

出荷履歴一覧

表示件数 10件 並び替え 納品日(降順) 編集

全 16 件中 1 ~ 10 件

出荷番号	注文番号	貴社注文番号	納品日	現場名	納入方法	荷受人1	荷受人2
3470868	00000000		2020/09/04	のぐちNET株式会社			
3470891	00000000		2020/09/04	のぐちNET東関東支店改修工事			
3470892	00000000		2020/09/04	野口NET東関東支店改修工事			
3470893				野口NET東関東支店改修工事	メーカー便	社員076	

会社名 【サンプル】のぐちNET株式会社

お届け先 野口NET東関東支店改修工事
〒279-0025
千葉県浦安市鉄網通り3-5-3
TEL : 047-381-1601 / FAX : 047-381-1610

荷受人1 野口NET東関東支店
社員076 TEL : 047-381-1601

荷受人2 TEL : 00-0000-0000

工事店名

現場名 野口NET東関東支店改修工事

お客様への連絡事項

商品コード/商品名/容量	出荷数量	商品詳細
10007734 523ド5470#-TDW-60 600MM	数量(本): 1.00	
10007735 523ド5470#-(74) TDW-90TD 900MM	数量(本): 1.00	

🗨️ リポート注文

リポートしたい過去注文の明細が見つかったら、
🔍 ボタンを押し、展開してください。

3-1 商品検索・注文関連

3470893	00000000	2020/09/04	野口NET [®] 東関東支店改修工事
		野口NET [®] 東関東支店改修工事	メーカー便 社員076
会社名	【サンプル】のぐちNET株式会社		
お届け先	野口NET [®] 東関東支店改修工事 〒279-0025 千葉県浦安市鉄網通り3-5-3 TEL : 047-381-1601 / FAX : 047-381-1610		
荷受人1	野口NET [®] 東関東支店 社員076 TEL : 047-381-1601		
荷受人2	TEL : 00-0000-0000		
工事店名			
現場名	野口NET [®] 東関東支店改修工事		
お客様への連絡事項			
商品コード/商品名/容量	出荷数量	商品詳細	
10007734 トラコドライバル [®] - TDW-60 600 MM	数量(本): <input type="text" value="1.00"/>		
10007735 トラコドライバル [®] -(ワ イド) TDW- 90TD 900 MM	数量(本): <input type="text" value="1.00"/>		

リピート注文

③カートに入れて注文する

出荷履歴を展開し商品にお間違いがなければ、明細下部にある「リピート注文」をクリックしてください。

カート追加ダイアログ

商品コード/商品名/容量	注文数量
10007734 トラコドライバル [®] - TDW-60 600 MM	数量(本): <input type="text" value="0"/>
10007735 トラコドライバル [®] -(ワイド) TDW-90TD 900 MM	数量(本): <input type="text" value="0"/>


一括でカートに入れる

カート追加ダイアログがポップアップで表示されますので、カートに追加する商品の数量を変更します。


(リピート注文の際の商品数の初期値は0となっております)
数量を調整したら、「一括でカートに入れる」をクリックし、カート画面に進んでください。


3-1 商品検索・注文関連



カート画面に進む場合は、ホームページ上部にある
 をクリックしてください。



他の商品を追加したい場合は、カート画面左下にある
 をクリックして頂き、必要な商品を追加してください。

リピート注文の場合は、お届け先・荷受人・工事店・現場は前回と同じデータがセットされております。
 変更したい箇所がある場合は、 ボタンより、該当箇所を変更してください。

3-1 商品検索・注文関連

3-1-3 お気に入り登録

普段よく注文する商品を事前にお気に入り登録することで、検索する手間を削減することが可能です。



商品一覧

表示件数 10件 並び替え 商品コード(昇順) 編集

全61件中 1~10件 1 2 3 4 5 6 7 8 9 10 一括でカートに入れる

商品コード	商品名/容量	数量	
01116112	ペットボトル MS2500(NB977) 4 L	数量 (箱): <input type="text" value="0"/> +/-	
01151151	ペットボトル UM-2 500 ML	数量 (箱): <input type="text" value="0"/> +/-	
01152102	ペットボトル 共用付 200 G	数量 (箱): <input type="text" value="0"/> +/-	
01159311	ペットボトル DS271 480 ML	数量 (箱): <input type="text" value="0"/> +/-	
01307491	ペットボトル SC-MS2NB/SUPER II 4 L	数量 (箱): <input type="text" value="0"/> +/-	
01307523	ペットボトル MS-2/PS-2共用付 155 G	数量 (箱): <input type="text" value="0"/> +/-	
01339004	ペットボトル NO.40 500 ML	数量 (箱): <input type="text" value="0"/> +/-	
04507223	ペットボトル 160 G	数量 (箱): <input type="text" value="0"/> +/-	
04507999	ペットボトル NB977 4 L	数量 (箱): <input type="text" value="0"/> +/-	

①商品をお気に入り登録する

商品を検索すると、商品一覧画面に  ボタンがあります。お気に入りに登録したい商品があれば、こちらをクリックしてください。お気に入りに既に登録している商品は  で表示されます。

3-1 商品検索・注文関連

②お気に入り商品から注文する



画面上部にある「お気に入り商品」ボタンをクリックすると、お気に入り商品一覧に移動します。

商品一覧

表示件数 10件 並び替え 商品コード(昇順) 編集

全 8 件中 1~8 件 一括でカートに入れる

商品コード	商品名/容量	数量	
01116112	ハンディポンプ MS2500(NBタイプ) 4 L	数量 (缶): <input type="text" value="2"/> - +	♥
01151151	ガラス アラバイ UM-2 500 ML	数量 (缶): <input type="text" value="1"/> - +	♥
01152102	ハンディポンプ 共用タイプ 200 G	数量 (缶): <input type="text" value="2"/> - +	♥
05031001	ガラス OTアラバイ A 16 KG	数量 (缶): <input type="text" value="0"/> - +	♥
05031080	ガラス タグジ UBソト 1020MM 50 M	数量 (巻): <input type="text" value="0"/> - +	♥
05031380	ガラス OTソトA D-1(グレー) 14 KG	数量 (缶): <input type="text" value="0"/> - +	♥
05031931	ガラス 洗剤入れ UC(N) 24 KG	数量 (缶): <input type="text" value="0"/> - +	♥
05031937	ガラス 立上り用 洗剤入れ-N(N) 24 KG	数量 (缶): <input type="text" value="0"/> - +	♥

商品一覧と同様に、商品と数量を選びカートに入れることで、注文することが可能です。

3-1 商品検索・注文関連

3-1-4 商品タグ登録・検索・並び替え設定

お客様が独自に商品に対しタグを登録し、そのタグを基に検索することが可能です。

タグとはお客様自身で付けて頂くメモや付箋のようなもので、商品の分類化やグループ化をして頂くことができます。

2-3 商品検索・カートに入れるにてご紹介した商品検索の応用となります。

商品タグはログインIDごとに設定されます。

商品一覧

表示件数 10件 並び替え 商品コード(昇順) 編集

全 61 件中 1~10 件 買一括でカートに入れる

商品コード	商品名/容量	数量
01116112	ハチマツノミ MS2500(NB97A) 4 L	数量(缶): <input type="text" value="0"/> + <input type="text" value="0"/> -
01151151	サシク- プライマ- UM-2 500 ML	数量(缶): <input type="text" value="0"/> + <input type="text" value="0"/> -
01152102	ハチマツノミ 共用付- 87付 200 G	数量(筒): <input type="text" value="0"/> + <input type="text" value="0"/> -

① タグを登録したい商品名をクリックして、商品詳細を開く

【商品コード】 01151151 | 【メーカー商品コード】

サシク- プライマ- UM-2 500 ML

NO IMAGE

シーリング > サンスター技研㈱

在庫区分 在庫品

数量(缶): + -

② タグを登録する

商品詳細にてタグの名称を入力し、「タグを追加する」ボタンをクリックしてください。

過去に登録したことがあるタグは、入力時にプルダウンで出てきます。

3-1 商品検索・注文関連



タグを登録したら、上部に登録されたタグが表示されます。
タグは一つの商品に複数登録が可能です。



③ 詳細検索で絞り込む

タグを登録したら、詳細検索の「タグ」にて絞り込みが可能です。

3-1 商品検索・注文関連

また、ログインIDごとに商品タグの商品表示順番を変更することが可能です。

より頻度の高い商品を上位に表示させるなど、お好みに合わせてご利用ください。



商品一覧		商品名		
1	05031931	タマタタタ UC(N)	24 KG	✕ 削除
2	05031937	タマタタ立上り用 UC(N)	24 KG	✕ 削除
3	06252204	DFC D557-10	27 KG	✕ 削除
4	06252214	DFC D557-10 立上り	18 KG	✕ 削除

並び順登録

②編集したいタグを選ぶ

商品タグ並び替え画面を開いたら、左上のプルダウンで編集したいタグを選択してください。

3-1 商品検索・注文関連

ウレタン塗膜防水材 ▼ 商品一覧

表示順をドラッグ&ドロップで並び順を変更できます

表示順	商品コード	商品名	
1	05031931	ﾀﾞﾝﾏ ｷｷｸｼｰｽ UC(N) 24 KG	<input type="button" value="x 削除"/>
↑	05031937	ﾀﾞﾝﾏ 立上り用 ｷｷｸｼｰｽ(N) 24 KG	<input type="button" value="x 削除"/>
3	06252204	DFC DSﾀｰﾋﾞｯﾄ 27 KG	<input type="button" value="x 削除"/>
4	06252214	DFC DSﾀｰﾋﾞｯﾄ 立上り 18 KG	<input type="button" value="x 削除"/>

③ 順番をドラックアンドドロップで変更する

タグを選択したら、タグに紐づいた商品一覧が出てきます。
 順番を変更したい商品の表示順列をドラックアンドドロップすると
 順番変更が可能です。

ウレタン塗膜防水材 ▼ 商品一覧

表示順をドラッグ&ドロップで並び順を変更できます

表示順	商品コード	商品名	
1	06252204	DFC DSﾀｰﾋﾞｯﾄ 27 KG	<input type="button" value="x 削除"/>
2	05031931	ﾀﾞﾝﾏ ｷｷｸｼｰｽ UC(N) 24 KG	<input type="button" value="x 削除"/>
3	05031937	ﾀﾞﾝﾏ 立上り用 ｷｷｸｼｰｽ(N) 24 KG	<input type="button" value="x 削除"/>
4	06252214	DFC DSﾀｰﾋﾞｯﾄ 立上り 18 KG	<input type="button" value="x 削除"/>

④ 表示順を確定する

表示順の調整が完了したら、「並び順登録」ボタンをクリックし、
 確定させます。

■ タグの活用方法例

タグは自分の好みで商品をリスト化し、簡単に検索や注文が
 可能な機能です。何点か活用例をご紹介します。

- ① 現場で使う材料をリスト化する → ○○現場使用材料
- ② 普段よく使う材料をリスト化する → いつもの材料
- ③ 既存で使用している注文書と同様の注文画面を作成したい場合
 → 発注書材料 等、様々な活用が出来ます。

3-2 その他便利機能

3-2 表示順設定

商品一覧画面にて、お好みの商品表示順をログインIDごとに設定が可能です。ご利用頻度に合わせて設定してください。

商品コード	商品名/容量	数量	並び替え	編集
01116112	ハンコック MS2500(NB97A) 4 L	数量 (商品コード(昇順)	編集
01151151	ホスタ-アライ-UM-2 500 ML	数量 (商品コード(降順)	カートに入れる
01152102	ハンコック 共用付- 87付 200 G	数量 (商品名(昇順)	
01159311	ホスタ-DS27レ- 480 ML	数量 (商品名(降順)	
01307491	ババ付 SC-MS2NB/SUPER II 4 L	数量 (販売ランキング	
01307523	ババ付 MS-2/PS-2共用付- グレ- 155 G	数量 (商品メモ1(昇順)	
			商品メモ1(降順)	
			商品メモ2(昇順)	
			商品メモ2(降順)	
			商品メモ3(昇順)	
			商品メモ3(降順)	
			注文数多い順	
			注文回数多い順	
			最終注文日順(昇順)	
			最終注文日順(降順)	
			カテゴリ順(昇順)	
			カテゴリ順(降順)	

①一時的に順番を変更する

商品一覧画面の並び替えをクリックすることで、お好みの表示順に変更が可能です。 ※検索をし直すと元の表示設定に戻ります。



②商品一覧の表示順を自分で初期設定する

「編集」ボタンをクリックし、初期設定で表示させたい並び順をドラッグアンドドロップで上に移動させてください。

順番を確定したら、「更新」ボタンをで確定することで、次回以降の商品表示順は一番上に設定した並び順で表示されます。

4 トラブルシューティング・FAQ

4-1 パスワードをお忘れの場合

4-1-1 パスワードをお忘れの場合

パスワードをお忘れのときは、パスワードの再設定が可能です。



ログインID

※ログインIDはメールアドレスを入力してください

パスワード

ログイン

パスワードをお忘れの方はこちら

<推奨ブラウザ>
 Microsoft Internet Explorer Ver11以上
 Firefox 最新版
 Google Chrome 最新版
 iOS Safari 最新版
 Microsoft Edge 最新版

パスワードリセット

ご登録のログインIDとメールアドレスが一致した場合に、
 登録メールアドレス宛にパスワード変更画面のURLを送信致します。

ログインID 必須

登録メールアドレス 必須

ログイン画面へ戻る

送信する

①ログイン画面の「パスワードを
 忘れた方はこちら」をクリックする。

②ログインIDと登録されている
 メールアドレスを入力し、「送信する」
 ボタンをクリックする。

ログインIDと登録メールアドレスの両方が一致した場合は
 完了画面が表示され、登録メールアドレス宛に再設定用のメールが
 届きます。パスワードリセットメールに記載されているURLを
 クリックすると、パスワード変更画面が表示されます。

パスワード変更

※6文字以上で入力してください。
 ※英数字のみで入力してください。

新しいパスワード 必須

新しいパスワード (確認) 必須

※新しいパスワードと同じ値を入力してください。

更新する

新しいパスワードを入力して、「更新」
 ボタンをクリックしてください。
 新しいパスワードでログインされた状態
 で、TOP画面が表示されます。
 次回以降は、新しいパスワードで
 ログインすることが可能です。

4-1-2 ログインID・パスワード両方をお忘れの場合

ログインIDとパスワードの両方をお忘れの方は上記手順では
 パスワードの再設定を行うことが出来ませんので、
 弊社までお問い合わせください。

4-2 FAQ

4-2-1 カートについて

Q：貴社注文番号は何に使用しますか？

A：貴社内のシステムの注文管理番号など、ご自由に使用可能です。
特に必要が無ければ空白でも構いません。

Q：既にカートに商品が入っているときに、同一商品をカートに登録するとどうなりますか？

A：カートに入っているものと同じ商品は、再登録した数量に上書きされます。カートに入っていない商品はそのまま入力した商品数量で追加されます。

4-2-2 注文の修正・キャンセルについて

Q：誤って注文をしてしまいました。注文完了後の修正・削除は可能でしょうか？

A：web上からはご注文内容の修正・キャンセルはできませんので、変更がある場合は、弊社までお問い合わせください。

4-2-3 注文受付メールについて

Q：注文しましたが、注文受付メールが届きません。注文は来ていますか？

A：ご注文後すぐにnoguchimobile@noguchi-kousan.co.jpより自動返信確認メールが送信されます。

自動返信確認メールが届かない場合、お使いのセキュリティソフト、メールソフトによって、スパムメール（迷惑メール）と判断されている可能性があります。

弊社からのメールが受信できるよう、ドメイン許可設定をお願いいたします。

また、上記要因以外によりメールが届かない可能性もございますので、自動返信確認メールが届かない際には、弊社までお問合せください。

4 トラブルシューティング・FAQ

4-2 FAQ

4-2-4 お届け先の登録内容変更について

Q：登録されている届け先の住所を変更したいのですが、
どうしたらよいですか？

A：ご利用者様からはお届け先情報の変更はできませんので
弊社までお問い合わせください。

4-2-5 アカウント情報修正・削除について

Q：会員情報（担当者名・メールアドレス・パスワード等）を
変更したい。

A：会員メニューの「会員情報変更」から変更が可能です。

Q：担当者が辞めたため、アカウントを削除したい。

A：ご利用者様からはアカウント削除は出来ませんので、
弊社までお問い合わせください。

4 トラブルシューティング・FAQ

4-3 その他お問合せ

システムの使用方法や商品、納期等について弊社に問合せすることが可能です。ヘッダーまたはフッターの「お問い合わせ」リンクをクリックすると、お問合せ画面が別ウインドウで表示されます。

お問い合わせ内容を入力して送信ボタンをクリックすると、弊社に対してメールが送信されます。

即座に返信できない可能性もありますので返信があるまでしばらくお待ちください。

また、お急ぎの場合はお電話でのお問い合わせも可能です。その際は貴社担当の営業部署までお問い合わせ頂きます様、お願い致します。

【野口興産株式会社 各営業所問合せ先】

東京支店	:	03-3994-5602
リニューアル部	:	03-3994-0892
住宅事業部	:	03-3994-5683
GS部	:	03-3994-5604
SMR推進部	:	03-3994-5602
南関東支店	:	045-315-2159
東関東支店	:	047-381-1601
北関東支店	:	048-449-8822
西関東支店	:	042-354-6622
静岡営業所	:	054-268-5100
名古屋営業所	:	052-902-2280
GR部	:	052-902-2280
建材化成品部	:	048-449-8835